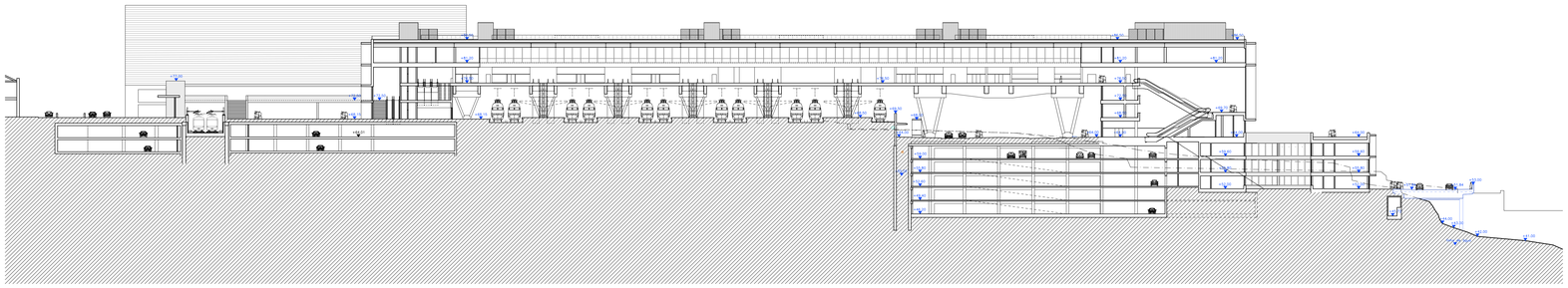

Corte S1

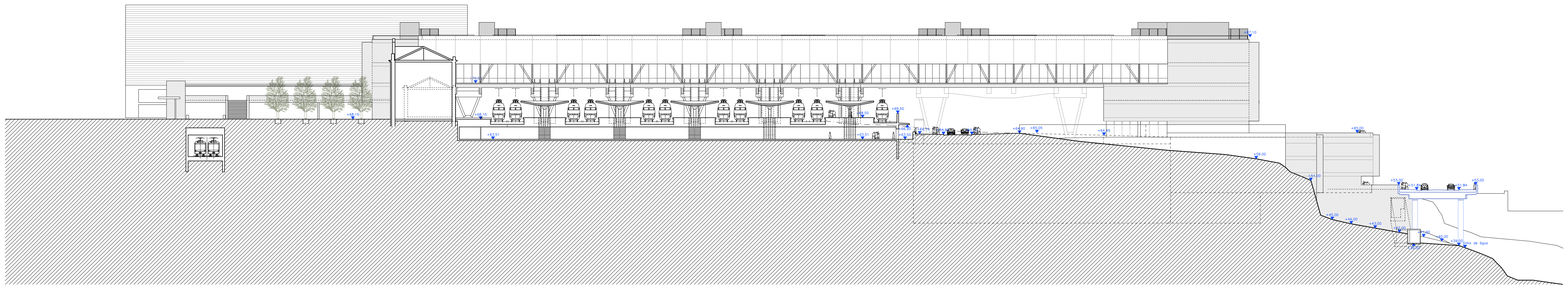

Corte S2

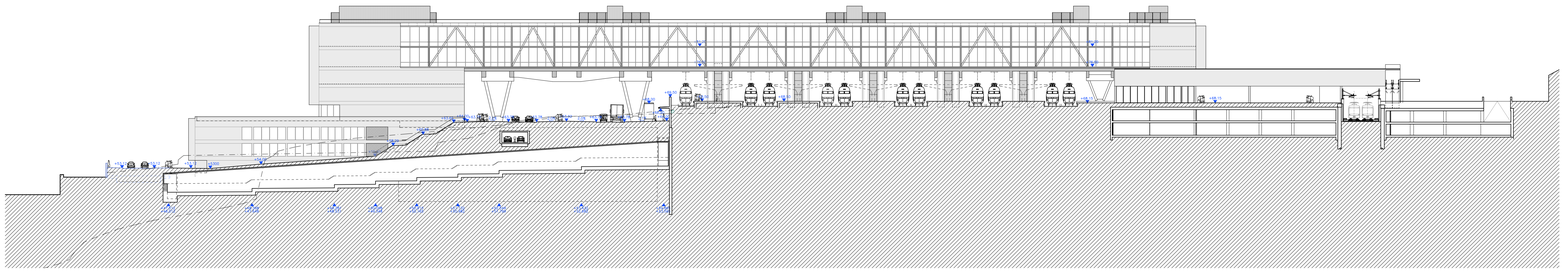

Corte N1

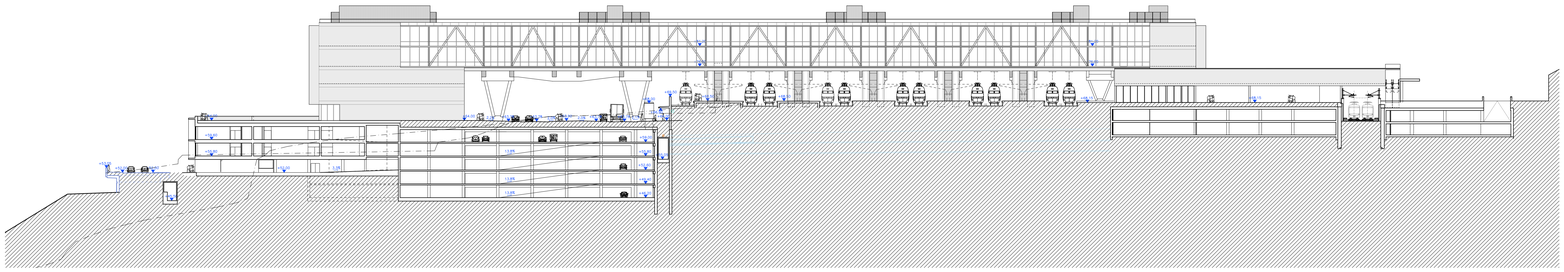

Corte N2

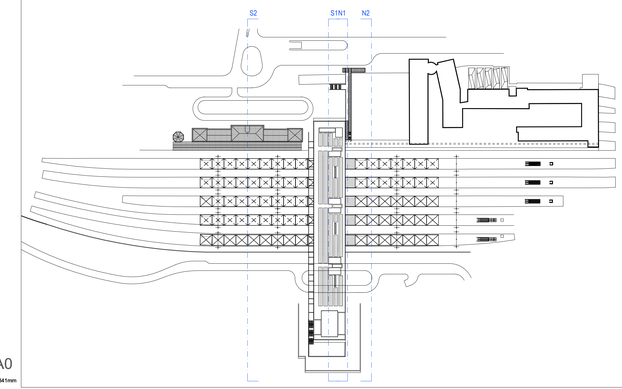

Formato
A0
1189x841mm

REV.	DATA	DESCRIÇÃO	RESPONSÁVEL
01	30.04.26	Revisão Geral	T.Figueiredo
00	14.08.25	Emissão Inicial	T.Figueiredo

Cofinanciado pela União Europeia

AVAN CONSTRUTORES DE ALTA VELOCIDADE · CBB · SMTF arq.

Infraestruturas de Portugal

O GESTOR DO PROJETO:	-
O RESPONSÁVEL DA UNIDADE:	-
O CHEF DO DEPARTAMENTO:	-
O DIRETOR:	-
PROJETO:	LINHA FERROVIÁRIA DE ALTA VELOCIDADE ENTRE PORTO (CAMPANHÃ) E LISBOA
LINHA:	TROÇO PORTO (CAMPANHÃ) A OIÃ - SUBTROÇO 5 KM 69+500 ao KM 71+030
LOCAL:	PORTO (CAMPANHÃ)
ESPECIALIDADE:	V08-EDIFICAÇÕES ARQUITETURA
TÍTULO DO DESENHO:	Estação Campanhã Cortes S1, S2, N1 e N2
CÓDIGO DESENHO:	PF23ZAL/PR.DB.01.01.ARQ.131.01
Nº REGISTO SAP:	-
DATA:	14.08.2025
Nº ORDEM:	ARQ 131
VERSÃO:	01
ESCALAS:	1 : 500

CÓDIGO PROJETISTA:	Projetista
ORGÃO:	Estudos e Projetos Ferroviários
FICHEIRO:	-
EMPREENDIMENTO:	N.º
PROJETISTA:	EDM
DESENHO:	EDM
VALIDOU:	-
FASE:	Projeto de Execução

Este desenho é propriedade do Grupo Portugalia para o consórcio da Linha de Alta Velocidade e não pode ser reproduzido sem autorização expressa | Todos os direitos reservados pela legislação em vigor